

# SUBSECRETARÍA DE EDUCACIÓN MEDIA SUPERIOR

---

PROGRAMA DE BECAS ELISA ACUÑA



GOBIERNO DE  
**MÉXICO**

**EDUCACIÓN**  
SECRETARÍA DE EDUCACIÓN PÚBLICA

# SISTEMA INTEGRAL DE PROCESOS OPERATIVOS DE PLANTEL (SIPOP)

---

## GUÍA DEL USUARIO



GOBIERNO DE  
**MÉXICO**

**EDUCACIÓN**  
SECRETARÍA DE EDUCACIÓN PÚBLICA



**BECAS ELISA ACUÑA**  
Subsecretaría de Educación Media Superior

# OBJETIVO

Esta guía tiene el propósito de dar a conocer el uso de la herramienta informática SIPOP y los procesos que en ella se pueden realizar.

Este sistema se encuentra establecido como una herramienta informática de uso oficial de las y los directores de plantel para realizar los procesos operativos que el Programa de Becas Elisa Acuña de la Subsecretaría de Educación Media Superior establece en cada una de sus convocatorias, por lo que su uso debe ser con total responsabilidad y apego a la normativa vigente.

# ACCESO AL SIPOP

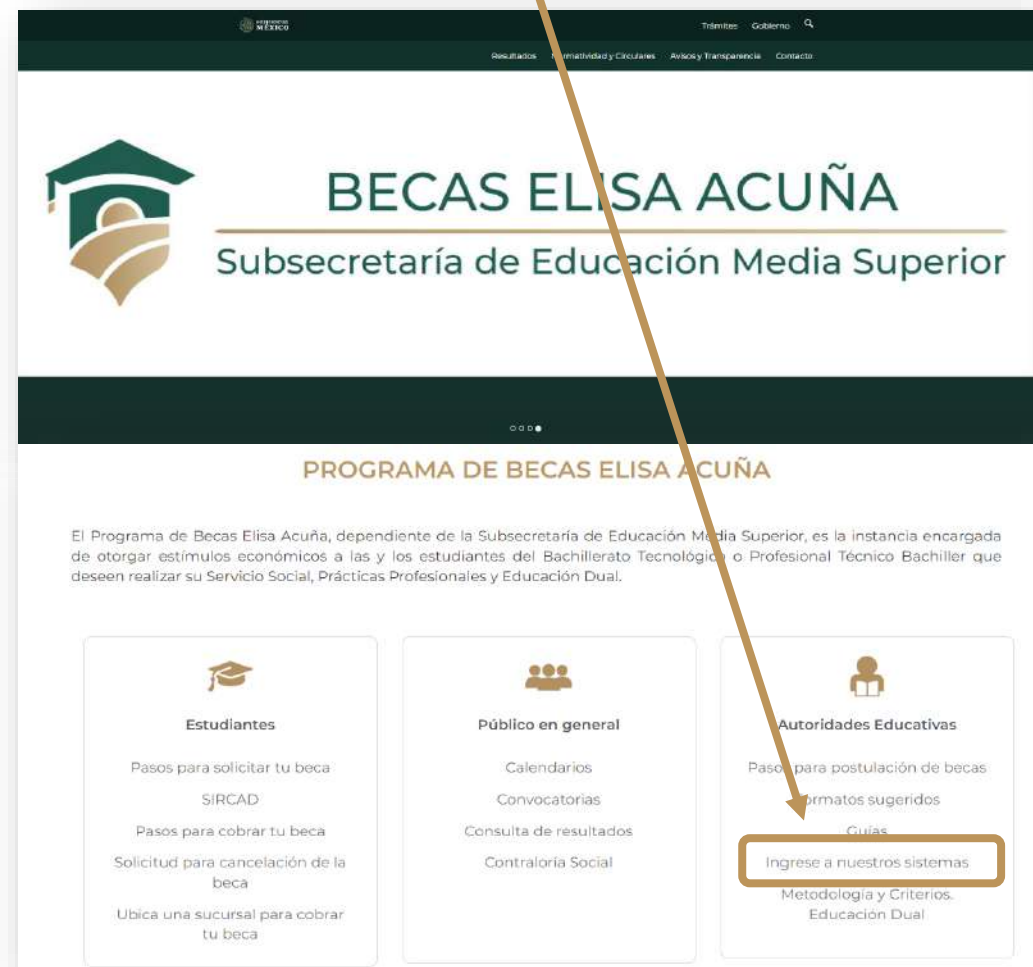
Ingrese al SIPOP en:  
**sipop.sep.gov.mx**

O bien, desde  
el portal:



The screenshot shows the login page for the SIPOP system. At the top, there is a navigation bar with the Mexican government logo and the text 'BECAS ELISA ACUÑA (NIVEL MEDIO SUPERIOR)'. Below this, the main heading reads 'Sistema Integral de Procesos Operativos del Plantel'. The page is divided into two columns: 'SIPOP' on the left and 'Acceso al sistema' on the right. The 'SIPOP' column contains a descriptive paragraph about the system and a link to download the manual. The 'Acceso al sistema' column features a login form with fields for 'Usuario' and 'Contraseña', an 'Iniciar sesión' button, and a 'Recuperar contraseña' link.

**becasmediasuperior.sep.gov.mx**



The screenshot displays the homepage of the BECAS ELISA ACUÑA website. The header includes the logo of the Subsecretaría de Educación Media Superior and the text 'BECAS ELISA ACUÑA Subsecretaría de Educación Media Superior'. Below the header, there is a section titled 'PROGRAMA DE BECAS ELISA ACUÑA' with a brief description of the program. The main content area is organized into three columns, each representing a user group: 'Estudiantes', 'Público en general', and 'Autoridades Educativas'. Each column lists specific services and resources available to that group. A brown arrow points from the text 'O bien, desde el portal:' to the 'Ingresar a nuestros sistemas' link in the 'Autoridades Educativas' column.

## Sistema Integral de Procesos Operativos del Plantel

### SIPOP

El **SIPOP**(Sistema Integral de Procesos Operativos del Plantel) es la herramienta que el Programa de Becas Elisa Acuña (nivel Media Superior) pone a disposición de las autoridades educativas de Educación Media Superior de los planteles participantes para llevar a cabo los procesos establecidos por este Programa a través de sus diferentes convocatorias.

Descargar manual SIPOP [pulse aquí](#)

### Acceso al sistema

Usuario



Contraseña



Iniciar sesión

[Recuperar contraseña](#)

Coloque sus datos de acceso (Usuario –CURP– y contraseña).

Si no cuenta con su contraseña, recupere la misma colocando su CURP y el correo electrónico que colocó durante su registro.

Si no tiene un usuario para ingresar a la plataforma, solicite el apoyo de la persona responsable de becas en su dirección general.

Solo el/la Director/a del plantel podrá contar con usuario de este sistema.

01

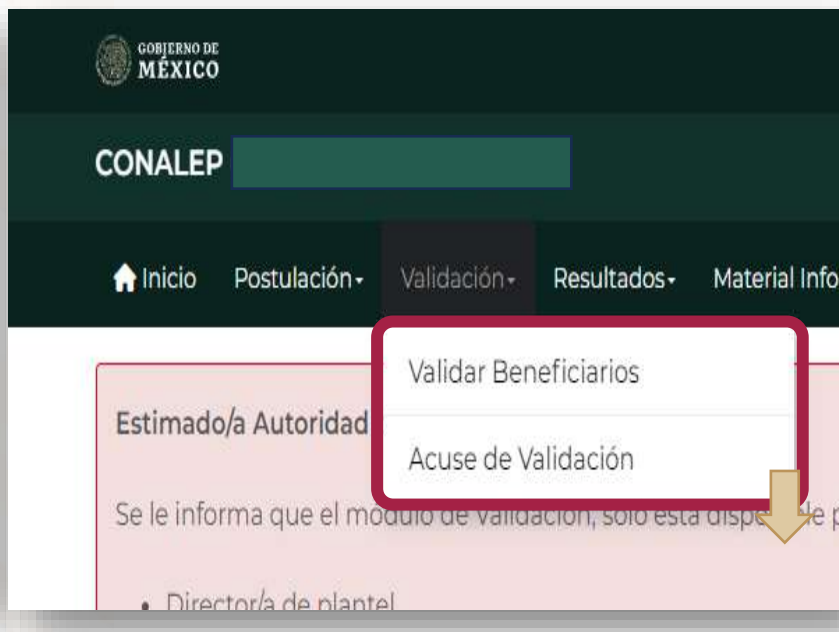
## Postulación



Opción que tiene la finalidad de postular a las y los estudiantes a una beca de estímulo dentro del periodo establecido en cada convocatoria.

02

## Validación



En este apartado podrá validar a cada uno de sus beneficiarios de cualquier tipo de beca dentro del periodo establecido en los Calendarios.

03

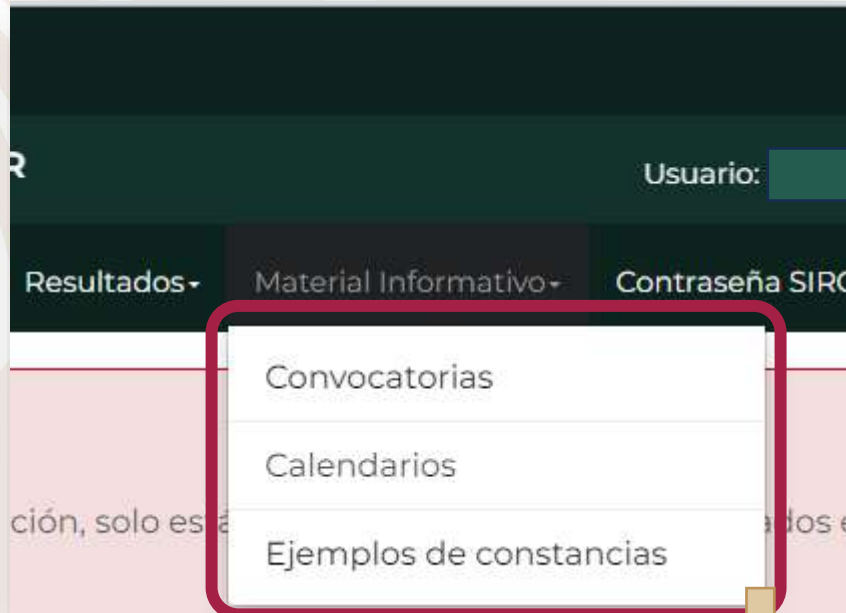
## Resultados



En esta opción podrá consultar y descargar el listado con el resultado de las solicitudes de becas de los estudiantes de su plantel. También, aquí deberá descargar la Credencial de las y los beneficiarios

04

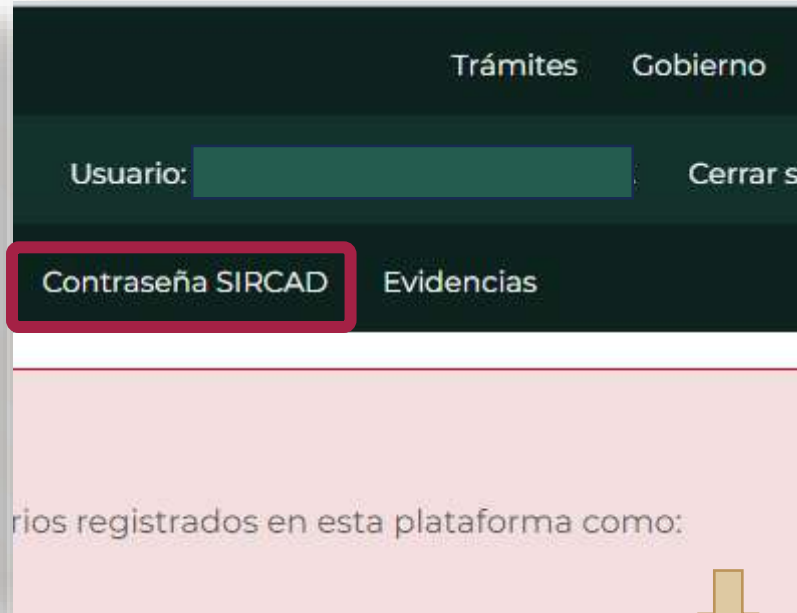
## Material informativo



En este punto podrá consultar y descargar material informativo referente al programa de becas y sus procesos.

05

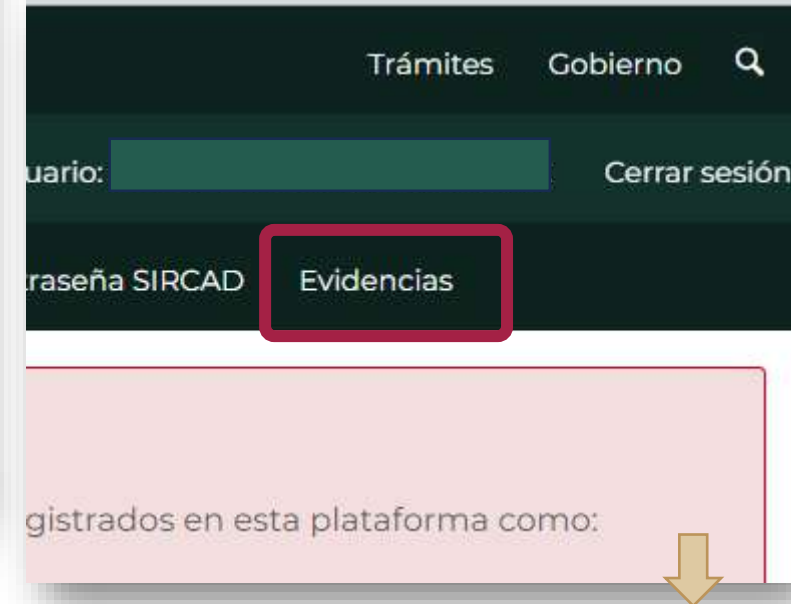
## Gestionar claves del SIRCAD



Aquí podrá ayudar a sus estudiantes a recuperar la contraseña de acceso al SIRCAD cuando estos no la recuerden y hayan cambiado de correo electrónico

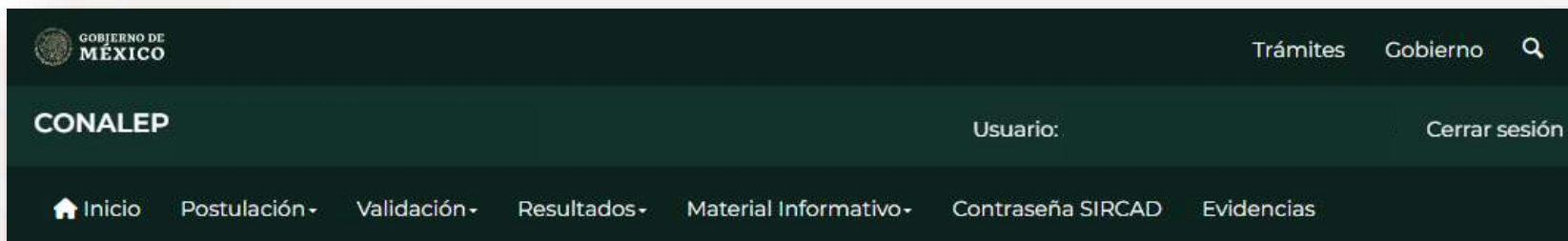
06

## Carga de evidencias



Aquí podrá subir la documentación que el programa de becas le solicite a través de su subsistema educativo por temas referentes a auditorías.

En el SIPOP también podrá descargar las presentaciones proyectadas durante las capacitaciones y/o Talleres virtuales brindados por personal del Programa de Becas Elisa Acuña de la SEMS.



GOBIERNO DE MÉXICO

CONALEP

Trámites Gobierno

Usuario: Cerrar sesión

Inicio Postulación Validación Resultados Material Informativo Contraseña SIRCAD Evidencias

Estimado/a Autoridad de Plantel.

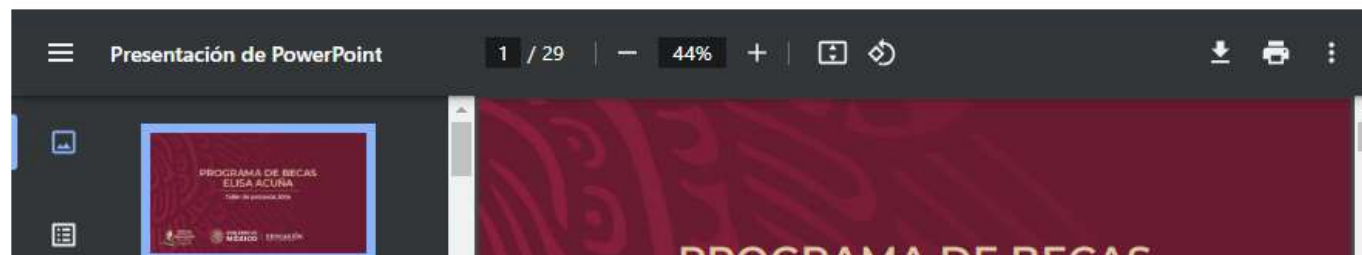
Se le informa que el módulo de Validación, solo está disponible para usuarios registrados en esta plataforma como:

- Director/a de plantel.
- Encargado/a de plantel con nombramiento.

## Capacitaciones del Programa de Becas Elisa Acuña

2024

2023



Presentación de PowerPoint 1 / 29 44%

PROGRAMA DE BECAS ELISA ACUÑA

PROGRAMA DE BECAS





Para mayor información contáctenos:

*Av. Universidad #1200, sector 4-26, Col. Xoco,  
C.P. 03330, Alcaldía Benito Juárez, CDMX. Tel. 800 522 6798*

*[becasmediasuperior.sep.gob.mx/contacto/index](https://becasmediasuperior.sep.gob.mx/contacto/index)*



**GOBIERNO DE  
MÉXICO**

**EDUCACIÓN**  
SECRETARÍA DE EDUCACIÓN PÚBLICA

*“Este Programa es público, ajeno a cualquier partido político. Queda prohibido su uso para fines distintos a los establecidos en el programa”.*